

奖项管理 优博论文填报手册

(学生、导师&培养单位业务管理员)

二〇一八年三月

目录

1. 系统角色：学生	2
1.1 登录优博论文系统	2
1.2 申报优博论文	3
2. 系统角色：导师	4
2.1 登录优博论文系统	4
2.2 审核优博论文申请	5
3. 系统角色：培养单位业务管理员	6
3.1 登录优博论文系统	6
3.2 设置学生的优博论文申请时间	7
3.3 浏览和审核优博论文申请	7
3.3.1 浏览优博论文申请	7
3.3.2 单独审核优博论文申请	8
3.3.3 代替导师审核优博论文申请	9
3.3.4 批量审核优博论文申请	10
3.3.5 在申请列表中为申请排序	10
3.4 查看获奖名单	11

1. 系统角色：学生

1.1 登录优博论文系统

登录地址：<http://www.iedu.cas.cn/>



国科大教育云（SEP）用户请使用国科大教育云（SEP）的用户名和密码登录。

中科大教师和学生请使用身份证号码作为首次登录的用户名和密码，进入后需按照页面提示完善个人信息。再次登录时，用户名为“首次登录完善个人信息”中填写的邮箱，密码为身份证号。密码可以登录系统后在页面右上角的设置中进行设置。如果首次无法登录，请联系大学业务管理员。

登录后，点击页面右侧上方的“奖项管理”图标，进入奖项管理系统。



1.2 申报优博论文

当前批次开通后，学生可以进行申报。在左侧菜单中点击“优博论文”，填写相关信息，点击“保存”创建申请。

The screenshot shows the '申请优博论文' (Apply for Excellent Doctoral Thesis) form. The form includes the following fields:

- 论文题目 (Thesis Title): A text input field.
- 是否工程博士 (Is it an Engineering Doctoral Thesis): A checkbox.
- 学科门类 (Discipline Category): A dropdown menu with '哲学' (Philosophy) selected.
- 一级学科 (专业学位类别) (Primary Discipline (Professional Degree Category)): A dropdown menu with '哲学' (Philosophy) selected.
- 二级学科 (专业学位领域) (Secondary Discipline (Professional Degree Field)): A dropdown menu with '科学技术哲学' (Philosophy of Science and Technology) selected.

At the bottom of the form, there are two buttons: '保存' (Save) and '取消' (Cancel).

The screenshot shows the '优博论文申请' (Excellent Doctoral Thesis Application) list. The page header indicates the current batch: '当前批次：申报2018年度中国科学院优秀博士学位论文' (Current batch: Apply for 2018 Annual Chinese Academy of Sciences Excellent Doctoral Thesis). The '学生上报时间' (Student Reporting Time) is highlighted in red and is '2018-03-26 -- 2018-04-23'.

论文题目	作者姓名	门类	一级学科 (专业学位类别)	二级学科 (专业学位领域)	申请状态	操作
██████████	██████████	工学	土木工程	岩土工程	未提交	修改 填报 提交 删除

保存成功后，点击“修改”回到上一页面修改论文题目和所属学科门类。点击“填报”填写申请的具体内容。点击“删除”删除该申请。【注意】申请提交后不可再删除。

填报完成后，点击“提交”，等待导师审核。【注意】请在“学生上报时间”内提交申请。

2. 系统角色：导师

2.1 登录优博论文系统

登录中国科学院智慧教育平台

登录地址：<http://www.iedu.cas.cn/>



国科大教育云（SEP）用户请使用国科大教育云（SEP）的用户名和密码登录。

中科大教师和学生请使用身份证号码作为首次登录的用户名和密码，进入后需按照页面提示完善个人信息。再次登录时，用户名为“首次登录完善个人信息”中填写的邮箱，密码为身份证号。密码可以登录系统在页面右上角的设置中进行设置。如果首次无法登录，请联系大学业务管理员。

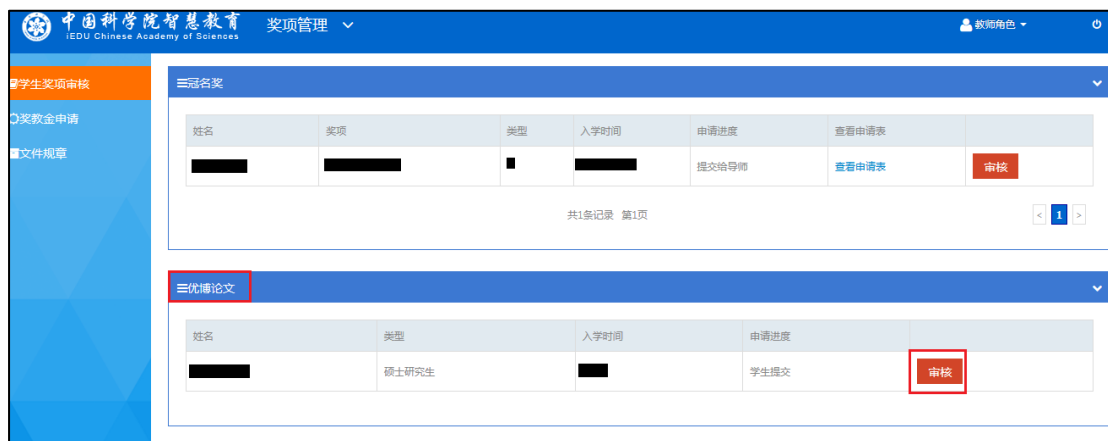
登录后，点击页面右侧上方的“奖项管理”图标，进入奖项管理系统。



2.2 审核优博论文申请

在左侧菜单中点击“学生奖项审核”。

在“优博论文”下，选择某个学生提交的申请，点击“审核”进行审批。



填写“导师推荐意见”表,点击“同意推荐”,提交给培养单位进行审核;或者点击“退回”,将申请退回给学生。

申请退回给学生后,学生可以进行修改并再次提交给导师审核。

3. 系统角色：培养单位业务管理员

3.1 登录优博论文系统

登录中国科学院智慧教育平台

登录地址：<http://www.iedu.cas.cn/>



国科大教育云（SEP）用户请使用国科大教育云（SEP）的用户名和密码登录。

中科大教师和学生请使用身份证号码作为首次登录的用户名和密码，进入后需按照页面提示完善个人信息。再次登录时，用户名为“首次登录完善个人信息”中填写的邮箱，密码为身份证号。密码可以登录系统在页面右上角的设置中进行设置。如果首次无法登录，请联系大学业务管理员。

登录后，点击页面右侧上方的“奖项管理”图标，进入奖项管理系统。如有必要，可以在右上角切换不同角色。



在左侧菜单中点击“优博论文”。已经开通的申请批次,其“状态”显示“申报评选中”。

优博论文					
年度	指标	培养单位上报时间	学生上报时间	状态	操作
2018				申报评选中	设置时间 审核 查看获奖名单

3.2 设置学生的优博论文申请时间

点击“设置时间”,培养单位业务管理员可为本研究所设置“学生上报时间”,即允许学生提交申请的起止时间。

优博论文					
年度	指标	培养单位上报时间	学生上报时间	状态	操作
2018				申报评选中	设置时间 审核 查看获奖名单

【注意】: 培养单位业务管理员只能在大学业务管理员设置的“培养单位上报时间”内进行设置。

系统默认“学生上报时间”是“培养单位上报时间”提前一周的时间。例如,大学业务管理员设置“培养单位上报时间”为 2018.3.15-2018.3.30,系统会默认“学生上报时间”为 2018.3.8-2018.3.23。培养单位也可在“培养单位上报时间”的区间内自行修改“学生上报时间”。

3.3 浏览和审核优博论文申请

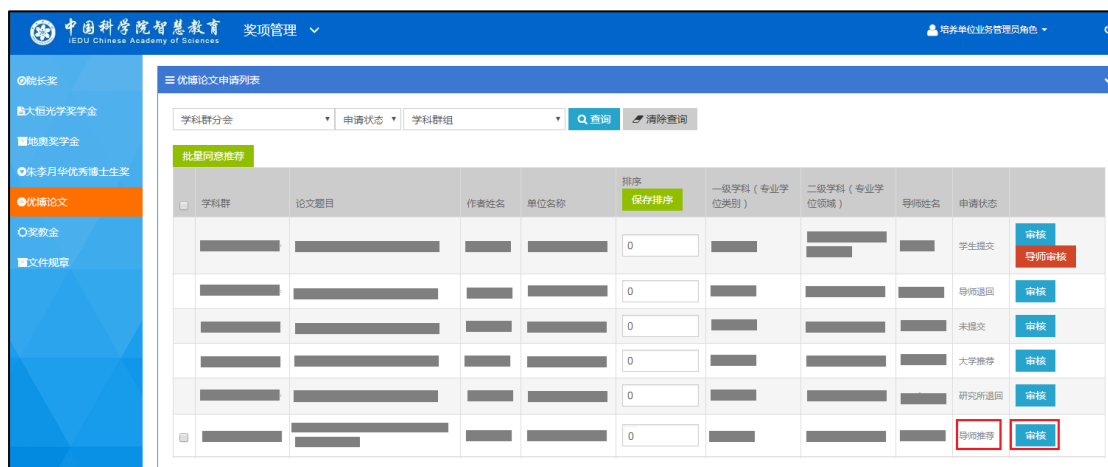
3.3.1 浏览优博论文申请

点击“审核”,培养单位业务管理员可以浏览本培养单位内提交的申请的内容和状态。

优博论文					
年度	指标	培养单位上报时间	学生上报时间	状态	操作
2018				申报评选中	设置时间 审核 查看获奖名单

3.3.2 单独审核优博论文申请

在某项申请已由学生提交，并由学生导师同意推荐的情况下（即该申请的状态为“导师推荐”），培养单位业务管理员可以点击该申请末端的“审核”按钮，填写“培养单位推荐意见”。



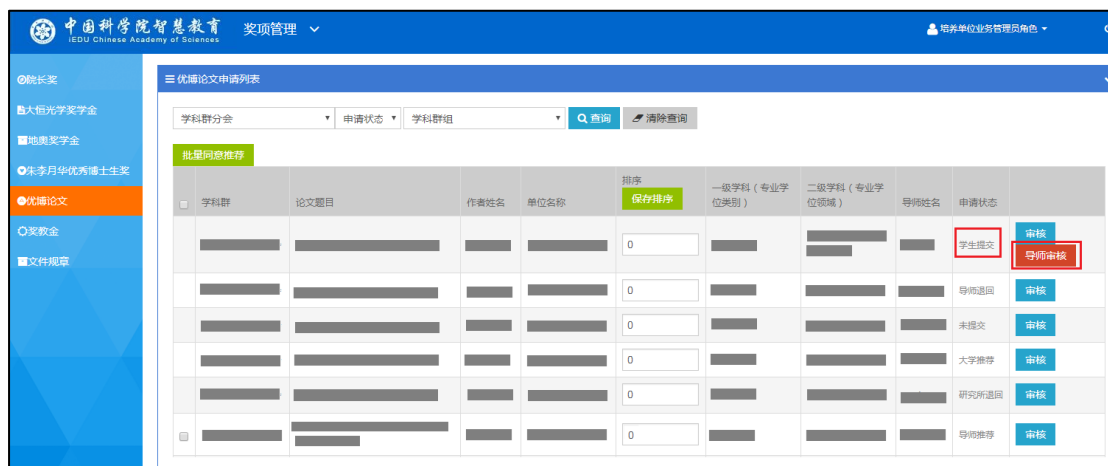
填写“培养单位推荐意见”表，点击“同意推荐”，提交给所属大学进行审核；或者点击“退回”，将申请退回给学生。【注意】**点击“同意推荐”之前，需要先将申请排序。**

申请退回给学生后，学生可以进行修改并再次提交给导师审核；经由导师同意推荐后，再次提交给培养单位业务管理员进行审核。

如需批量审核优博论文申请，参见 3.3.4 和 3.3.5 内容。

3.3.3 代替导师审核优博论文申请

在某项申请已由学生提交的情况下（即该申请状态为“学生提交”），培养单位业务管理人员可以点击该申请末端的红色“导师审核”按钮，代替导师填写“导师推荐意见”表。



填写“导师推荐意见”表，点击“同意推荐”，提交给培养单位进行审核；或者点击“退回”，将申请退回给学生。

申请退回给学生后，学生可以进行修改并再次提交给导师审核。

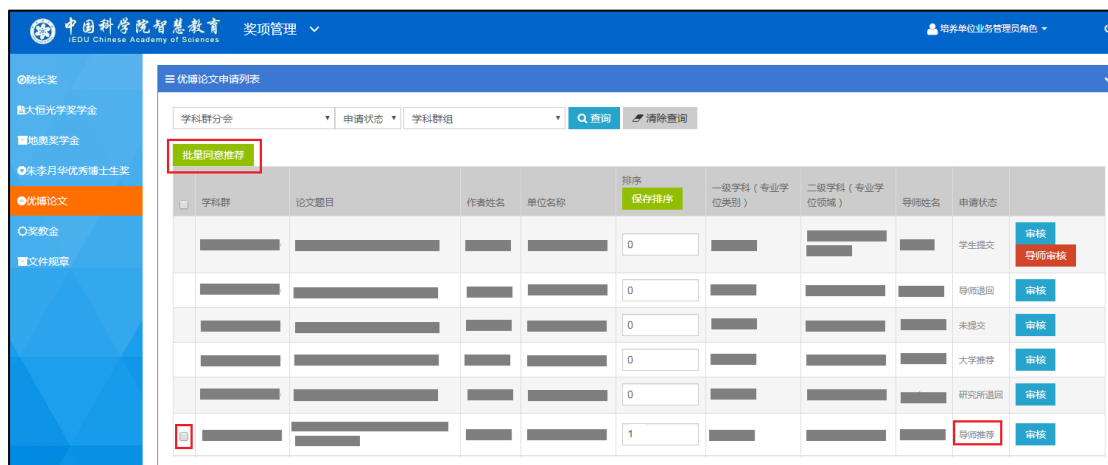
3.3.4 批量审核优博论文申请

在单独审核申请之外，培养单位业务管理员还可以批量审核申请。

勾选申请前端的选项，点击申请列表左上方的“批量同意推荐”按钮。所勾选的申请将自动填写“培养单位推荐意见”表。

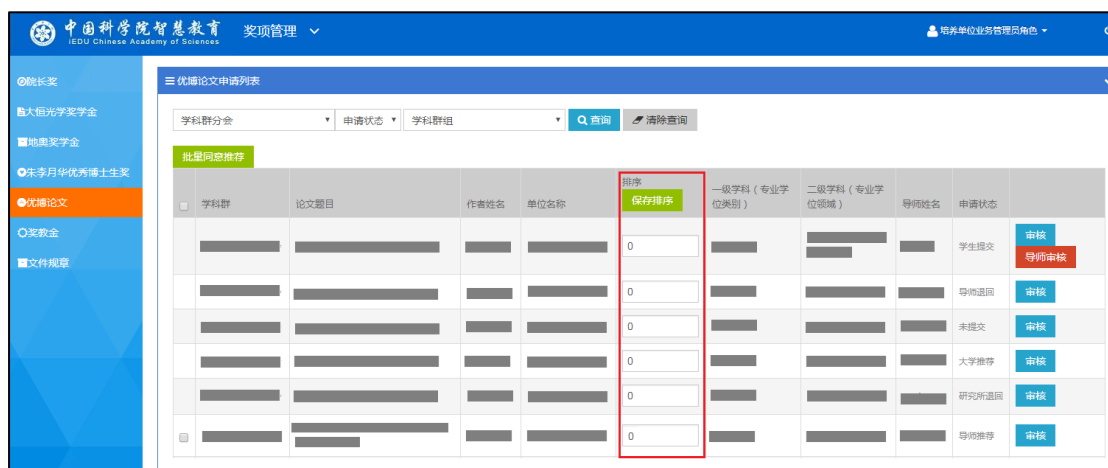
【注意】在某项申请已由学生提交，并由学生导师同意推荐的情况下（即申请状态为“导师推荐”），才可勾选该申请。

【注意】点击“批量同意推荐”之前，需要先将申请排序。



3.3.5 在申请列表中为申请排序

在申请列表中间的“排序”列为各项申请填写顺序，点击绿色“保存排序”按钮。



3.4 查看获奖名单

登录后，点击奖项管理图标，以培养单位业务管理员身份进入奖项管理系统。在左侧菜单中点击“优博论文”。在相应批次末端，点击“查看获奖名单”按钮。

优博论文					
年度	指标	培养单位上报时间	学生上报时间	状态	操作
2018				申报评选中	设置时间 审核 查看获奖名单